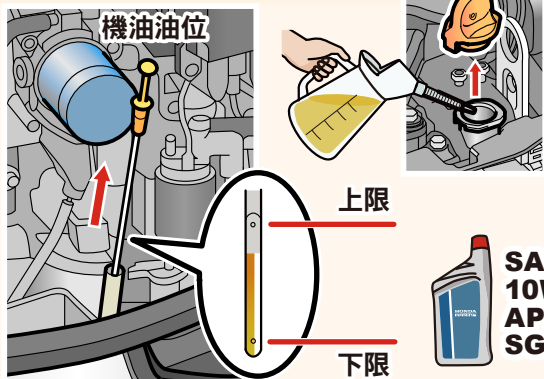




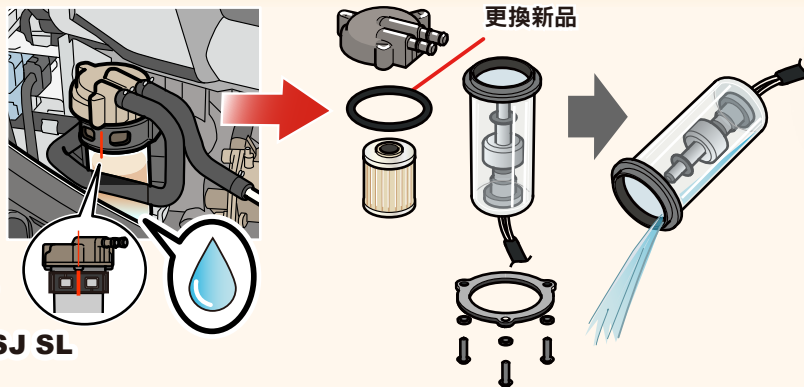
* 操作船外機前，請閱讀並理解用戶手冊。

操作前檢查

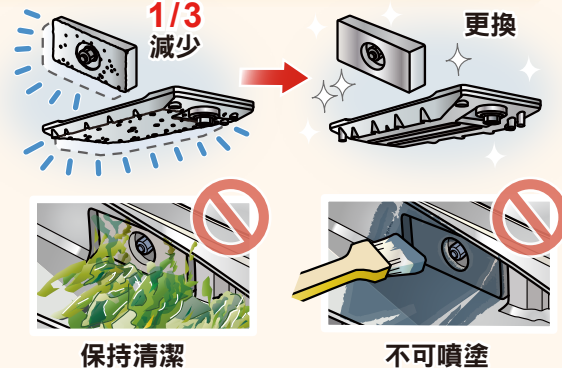
1 引擎機油



2 油水分離器

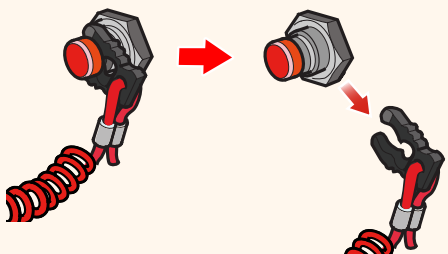


3 陽極金屬

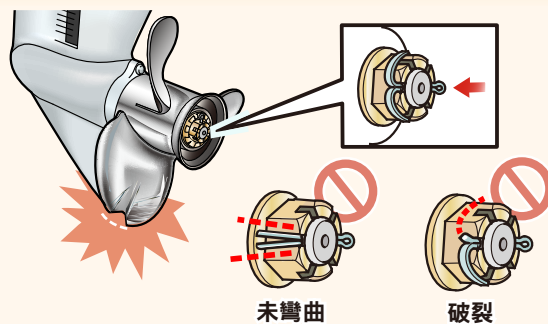


4 緊急停機開關

透過將固定夾拉離緊急停機開關來確認引擎停機

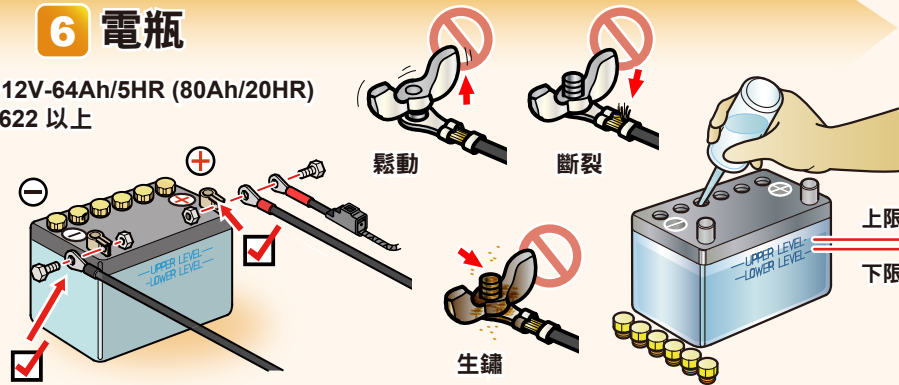


5 螺旋槳和開口銷



6 電瓶

容量 12V-64Ah/5HR (80Ah/20HR)
CCA622 以上



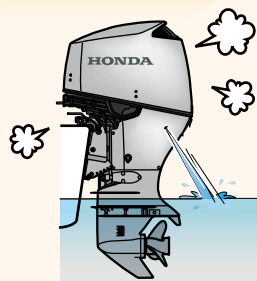
7 燃油管路

汽油量
燃油軟管連接
燃油軟管彎曲



8 狀況

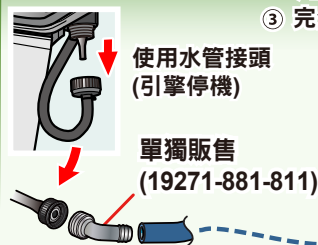
引擎起動
引擎聲音
導水孔



使用後

長時間使用。

- ① 怠速運轉幾分鐘讓引擎冷卻。
- ② 沖洗引擎至少 10 分鐘。
- ③ 完全洩放淡水。不可讓引擎立即上傾。



使用插塞式清洗器 (引擎運轉)

